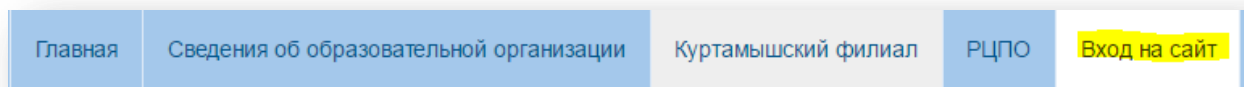


Памятка для преподавателей по регистрации на сайте колледжа

1. Войдите на сайт колледжа: kpk.kss45.ru
2. В верхнем меню щелкните по кнопке **Вход на сайт**:



3. Если Вы зарегистрированы, для восстановления забытого пароля и логина воспользуйтесь ссылками:

[Забыли пароль?](#)

[Забыли логин?](#)

[Ещё нет учётной записи?](#)

4. Для регистрации щелкните по ссылке:
5. Заполните форму регистрации. **В форме обязательно укажите Вашу Фамилию, так как пользователей, не являющихся преподавателями колледжа, я не активирую. Пароль должен состоять из букв и цифр!**

Регистрация пользователя

* Обязательное поле

Имя *

Введите Вашу фамилию

Логин *

Любой логин, например, Ваша фамилия, email и тп

Пароль *

Придумайте и запомните (запишите)

Повтор пароля *

Повторите пароль еще раз

Адрес электронной почты *


Запишите (без опечаток!) Ваш email

Подтверждение адреса электронной почты: *

Повторите адрес почты еще раз

САРТСНА *

Я не робот

 геСАРТСНА

Установите флажок

Конфиденциальность - Условия использования

[Нажмите на кнопку Регистрация](#)

6. Проверьте свою почту:



ГБПОУ "Курганский педаг...

● [Параметры учётной записи для](#)

7. Откройте письмо, выполните подтверждение своей учетной записи:

Чтобы подтвердить вашу учётную запись, перейдите по ссылке, приведённой ниже, или вставьте её в адресную строку браузера:
<https://kpk.kss45.ru/вход.html?task=registration.activate&token=952611d81e9f70796460333161a267d5>

8.

В течение дня Ваша учетная запись будет активирована администратором сайта.

 **Хамицкая Галина Геннадьевна** ● **Ваша учетная запись активирована**

9. Теперь Вы можете входить на сайт.

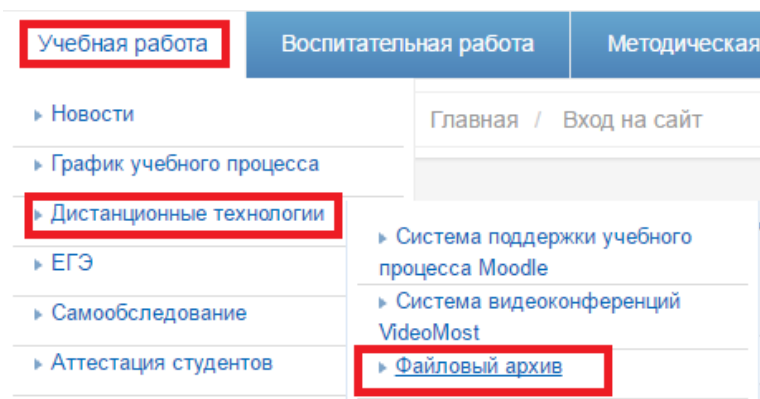
Памятка по загрузке материалов в файловый архив колледжа

1. Приготовьте файлы для загрузки:

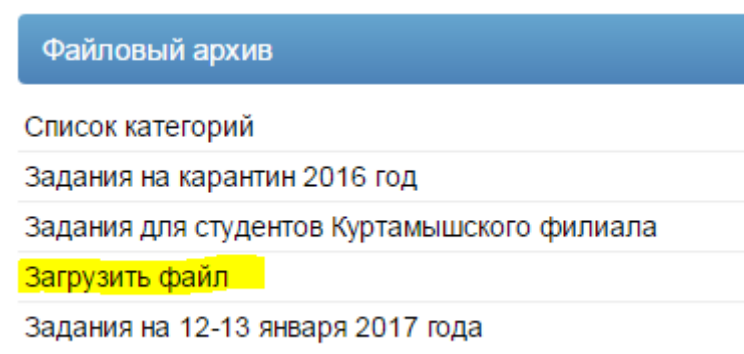
- Переименуйте файлы (в имени не должно быть пробелов и русских букв), например, MDK0201_4.02_25_gr.pdf
- Обратите внимание на размер файла, он не должен превышать 20 мб
- Файлы лучше сохранить в формате pdf, так как не у всех студентов есть MS Office

2. Войдите на сайт

3. Перейдите на страницу файлового архива:



4. Щелкните по пункту меню Загрузить файл



5. В форме загрузка выберите нужную категорию:

Загруженные файлы

Фильтр

Загрузить файл [Макс. Размер: 20.00 МВ]

- Щелкните по кнопке **Выберите файл** (Обзор – название кнопки может отличаться в зависимости от используемого браузера), укажите размещение файла на вашем компьютере.
- Впишите название файла в окно Заголовок файла, например, **Психология 20 группа (2 февраля)**
- Щелкните по кнопке **Начать загрузку**

Загрузить файл [Макс. Размер: 20.00 МВ]

Имя файла: Файл не выбран

Заголовок файла:

9. Для загрузки следующего файла, повторите действия 6-8

При необходимости загрузить несколько файлов для одной группы можно предварительно их запаковать в архив zip